



Observatório
SOCIAL DO BRASIL

PELOTAS | RS

Relatório 1º Quadrimestre – 2020

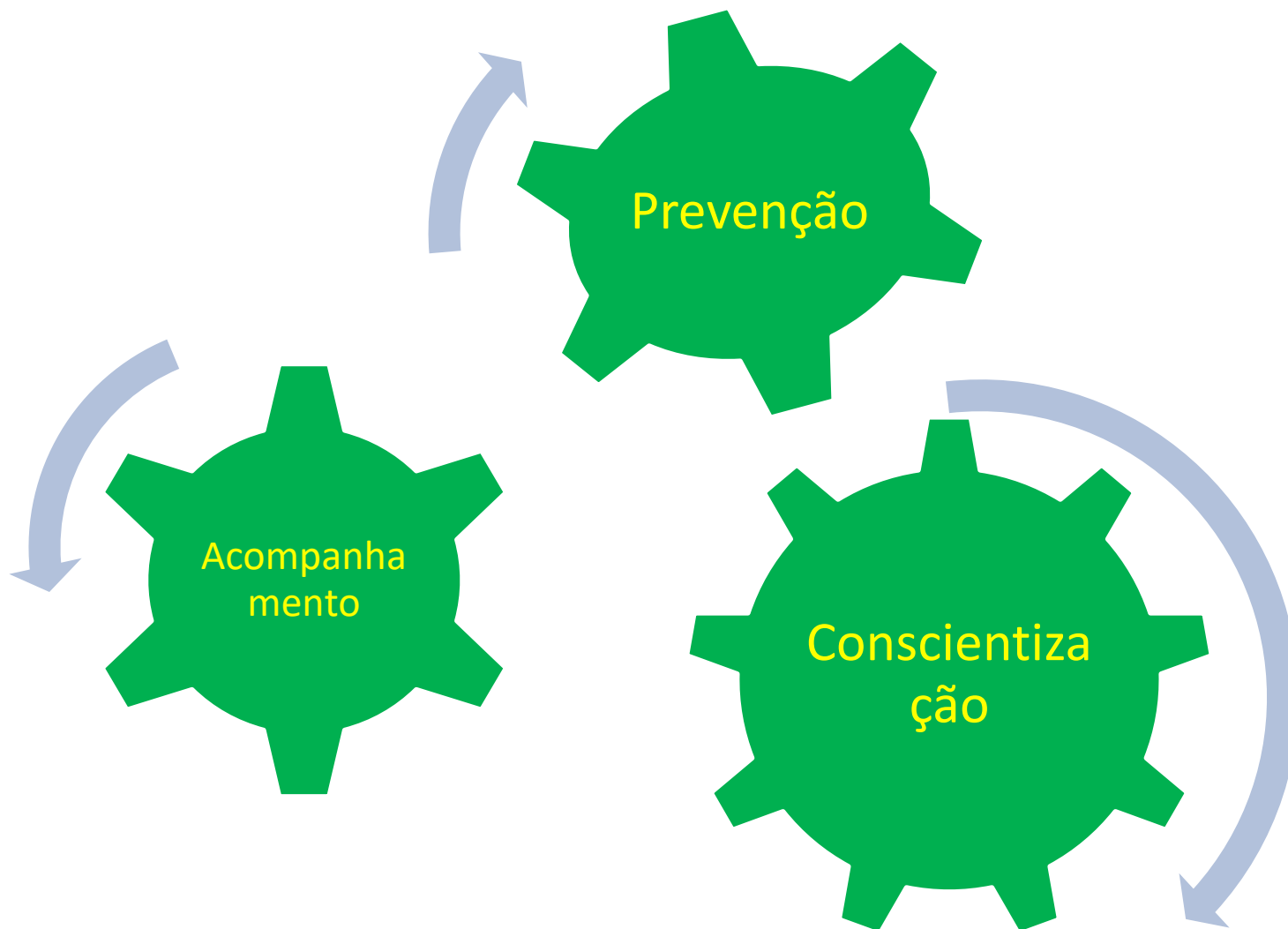
Prestação de Contas

Período 01/01/20 à 30/04/2020

O que é um Observatório Social?

É um espaço para o exercício da cidadania, que deve ser DEMOCRÁTICO e APARTIDÁRIO e reunir o maior número possível de entidades representativas da sociedade civil com o objetivo de CONTRIBUIR para a melhoria da GESTÃO PÚBLICA. - (OSB)

Papel do Observatório



Papel do Observatório



Exercer o controle social

Desenvolver a cidadania

Acompanhar os gastos públicos

4 Eixos de Atuação do Sistema OSB



OSB

- Articula e coordena Rede de 150 cidades em 16 Estados

OSB

- Assegura disseminação da metodologia padronizada
- Oferece capacitação e suporte técnico

OSB

- Estabelece parcerias estaduais e nacionais

Rede OSB no Rio Grande do Sul (RS)

No Rio Grande do Sul são 15 Observatórios Sociais filiados a Rede OSB

- Bento Gonçalves
- Cachoeirinha
- Caxias do Sul
- Cruz Alta
- Erechim
- Gravataí e Glorinha
- Guaíba
- Farroupilha
- Lajeado
- Novo Hamburgo
- **Pelotas ***
- Porto Alegre
- Santa Maria
- Santa Rosa
- São Leopoldo



*** Único na metade sul do RS**

OSB-PELOTAS

- Fundado: Outubro de 2013
- Sede: 2013 – 2015: OAB Pelotas - RS
2015 – Atualmente: SINCOTECPEL
- Conforme estabelecido no Regimento Interno e de acordo com as regras de Filiação ao Sistema OS, o OSB-Pelotas tem a obrigação de apresentar a seus mantenedores, voluntários e comunidade em geral o relatório das atividades realizadas nos quadrimestres (1º-jan-abr; 2º-maio-ago; 3º set-dez)

Diretoria Atual

Mandato até junho/2020

- **Conselho de Administração**

- Presidente: Renato Luiz Tavares de Oliveira;
- Vice-Presidente para Assuntos de Gestão: Luiz Roberto de Souza Ávila;
- Vice-Presidente para Assuntos de Controle Social e Metodologia: Carlos Jorge Ribeiro;
- Vice-Presidente para Assuntos de Voluntariado e Capacitação: Paulo Duval da Silva Lamego;
- Vice-Presidente para Assuntos de Educação Fiscal e Cidadania: Oraidia Laroque de Medeiros.

- **Conselho Fiscal**

- **Titulares:**

- José Luis Rajão Frio;
- Henrique Walner Alves Feijó.

- **Suplentes:**

- Ari da Silva Caldeira;
- Mario Luiz Morales Gularte;
- Rosana Sacco dos Anjos dos Santos.

N.º Voluntários:
Registrados: 45
Atuantes: 19

Missão

- Estimular que todo indivíduo se torne um cidadão comprometido e exerça seus direitos na gestão dos recursos públicos.

Visão

- Acompanhar o desenvolvimento da administração pública no município de Pelotas, exercendo o direito de cidadão comprometido com a justiça e o controle social, construindo uma sociedade mais justa.

Valores

- Ética, apartidarismo, respeito e lealdade, responsabilidade e comprometimento com a justiça social, visão de longo prazo, alternância de poder.

Princípios

- A justiça social só será alcançada quando todos os agentes econômicos recolherem seus tributos corretamente e os agentes públicos os aplicarem com ética e eficácia.

PELOTAS - RS

- População: 343.651 Habitantes
- PIB Per Capita: R\$: 22.629,54
- Área territorial: 1.610,08 Km²
- Orçamento da Prefeitura 2020: R\$ 1.209.000.000,00
- Orçamento da Câmara 2020: R\$ 24.392.120,00

Ações do Observatório Social do Brasil - Pelotas Período Janeiro/2020 à março/2020



ATIVIDADES PERMANENTES REALIZADAS NO 1º QUADRIMESTRE DE 2020

- Reuniões quinzenais da diretoria – 04;
- Campanha para novos sócios mantenedores;
- Participação da Live do Prof. Marcelo Dutra;
- II Encontro de capacitação de voluntários;
- Adesão ao programa: OSB 100% eficiente 2020 – Unidades filiadas ao sistema OSB.

Live do Prof. Marcelo Dutra

Participação do Presidente representando o OSB-Pelotas



Carlos Machado
Jornalista

Renato Oliveira
Administrador

João Carlos Madail
Economista

Jaqueline Chagas
Economista

Prof. Marcelo Dutra

AJUDA QUE PELotas MUDA

LIVE

PROF. MARCELO DUTRA

MOMENTO ECONÔMICO DO PAÍS

EFICIÊNCIA DAS MEDIDAS DO GOVERNO

DIA 21 DE ABRIL, ÀS 19H



Marcelo Dutra da Silva organizou uma sala de vídeo.

21 de abril às 21:22

LIVE 004/2020

REPRODUZIR NOVAMENTE

Prof. Marcelo Dutra

Renato Oliveira

Jaqueline

Jornalista Carlos Machado

Madail

-1:19:28

SALA DE VÍDEO

II ENCONTRO DE CAPACITAÇÃO DE VOLUNTÁRIOS



- 26 pessoas assinaram o livro de presenças
- 7 Preencheram ficha de adesão
- 2 Captados efetivamente

ADESÃO AO PROGRAMA OSB 100% EFICIENTE



PROGRAMA OSB 100% EFICIENTE

Lançado em 04 de março!

Metodologia

Impulsionar

Reconhecer

Destacar

Resultados

Padronização

Visibilidade

Qualidade

Eficiência

Credibilidade

Entre no grupo: PROGRAMA OSB 100% EFICIENTE
Leia atentamente o manual e
Fique por dentro das novidades!

yammer

Dúvidas?
sao@osbrasil.org.br
41 9 9988-6924
osbrasil.org.br/programa-osb-100-eficiente/



Observatório[®]
SOCIAL DO BRASIL

Balancete janeiro/2020 à abril 2020

OBSERVATÓRIO SOCIAL DE PELOTAS

CNPJ Nº 19.990.903/0001-95

DEMONSTRATIVO QUADRIMESTRAL EXERCÍCIO 2020.

RECEITAS	jan/20	fev/20	mar/20	abr/20	Acumulado
	R\$	R\$	R\$	R\$	R\$
Doações Recebidas	650,00	650,00	650,00	650,00	2.600,00
Doações ANABB	1.500,00	1.500,00	1.500,00	1.500,00	6.000,00
Rendimentos Aplicacoes	70,65		0,50	10,60	81,75
TOTAL RECEITAS	2.220,65	2.150,00	2.150,50	2.160,60	8.681,75
DESPESAS OPERACIONAIS	1.088,53	2.177,03	2.161,03	2.196,48	7.623,07
Serviços de Terceiros	-	1.035,00	1.055,00	1.045,00	3.135,00
Honorarios Profissionais	650,00	650,00	650,00	650,00	2.600,00
Despsas Doação OSB	110,00	110,00	110,00	110,00	440,00
Despesas Administrativas	271,73	325,23	289,23	284,53	1.170,72
Despesas Financeiras	56,80	56,80	56,80	106,95	277,35
SUPERAVIT DO EXERCICIO	1.132,12	(27,03)	(10,53)	(35,88)	1.058,68

Pelotas, 30 de abril de 2020..


Lair Coimbra Rezende
contadora
CRCRS 36408

Eixo 1 – Gestão Pública

Qualidade na Aplicação dos Recursos Públicos



Relatório Parcial das Despesas com Recursos Humanos da Câmara Municipal

Gélci, Jéssica e Carlos Jorge
Controle Social e Metodologia 25/04/2020

Alguns Dados

Cada município tem um número máximo de vereadores, fixados pela Constituição de 1988. Emenda Constitucional 58 de 2009, limites máximos para a composição das Câmaras Municipais (CF, art. 29, IV).

Fonte: [https://pt.wikipedia.org/wiki/C%C3%A2mara_municipal_\(Brasil\)](https://pt.wikipedia.org/wiki/C%C3%A2mara_municipal_(Brasil))

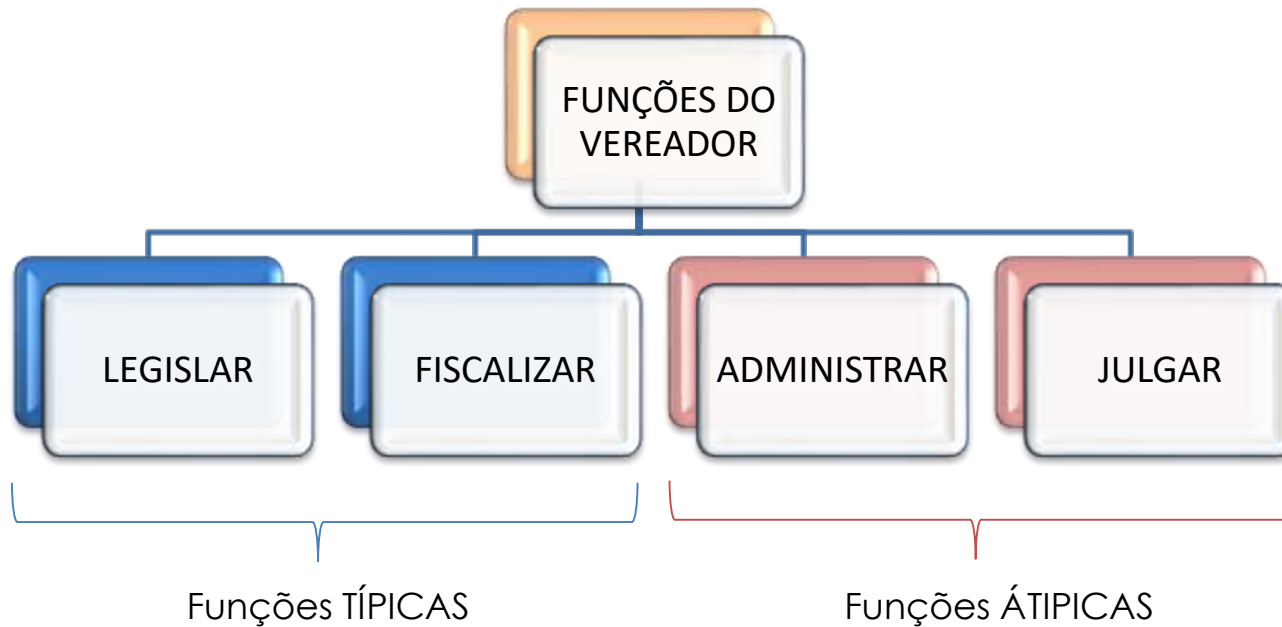
Nº de Vereadores	Nº de Habitantes	Nº de Vereadores	Nº de Habitantes
9	até 15 mil	33	1,05 milhão até 1,2 mi
11	15 mil até 30 mil	35	1,25 milhão até 1,35 mi
13	30 mil até 50 mil	37	1,35 milhão até 1,5 mi
15	50 mil até 80 mil	39	1,5 milhão até 1,8 mi
17	80 mil até 120 mil	41	1,8 milhão até 2,4 mi
19	120 mil até 160 mil	43	2,4 milhões até 3 mi
21	160 mil até 300 mil	45	3 milhões até 4 mi
23	300 mil até 450 mil	47	4 milhões até 5 mi
25	450 mil até 600 mil	49	5 milhões até 6 mi
27	600 mil até 750 mil	51	6 milhões até 7 mi
29	750 mil até 900 mil	53	7 milhões até 8 mi
31	900 mil até 1,05 milhão	55	mais de 8 milhões

Alguns Dados

Atividade Legislativa: É delimitada pela Constituição Federal, art.30, I e II compete aos Municípios **legislar sobre assuntos de interesse local** e "*suplementar a legislação federal e a estadual no que couber*". Despesas com Vereadores não poderá ultrapassar **5%** da receita do Município, conforme artigo 29,VII da Constituição Federal.

Fonte: [https://pt.wikipedia.org/wiki/C%C3%A2mara_municipal_\(Brasil\)](https://pt.wikipedia.org/wiki/C%C3%A2mara_municipal_(Brasil))

Alguns Dados



Fonte: O vereador e a fiscalização dos recursos públicos municipais – CGU
<https://www.gov.br/cgu/pt-br/centrais-de-conteudo/publicacoes/auditoria-e-fiscalizacao/arquivos/cartilhavereadores.pdf>

Alguns Dados



Atuação do Vereador
como Fiscal dos Recursos
Públicos

Fonte: O vereador e a fiscalização dos recursos públicos municipais – CGU

<https://www.gov.br/cgu/pt-br/centrais-de-conteudo/publicacoes/auditoria-e-fiscalizacao/arquivos/cartilhaveredores.pa>

Alguns Dados

Produção Legislativa - Definições



Sugestão feita pelo vereador a Prefeita para a execução de serviços/obras no município.

INDICAÇÃO



Regulação de matérias diversas, é sujeito à sanção e promulgação (aprovação e assinatura da prefeita e publicação).



Regulação de matérias de competência exclusiva da Câmara. Não necessita de aprovação da prefeita.

PROJETO DE RESOLUÇÃO



Solicitação feita pelo vereador a órgãos municipais, é sujeito a votação pelos vereadores.

REQUERIMENTO



MOÇÃO

Proposição utilizada pelos vereadores para expressar aplauso, pesar, repúdio.

Câmara Municipal de Vereadores 2017 - 2020



Dila Bandeira



Eneias
Clarindo



José Paulo
Benemann



Vicente
Amaral



Antônio Peres



Daiane Dias



Zilda Bürkle



Éder Blank



Cristina
Oliveira



Marcus
Cunha



Ademair Ornel



José
Sizenando



Anderson
Garcia



Reinaldo Elias



Ivan Duarte



Marcola



Salvador
Ribeiro



Fernanda
Miranda



Fabricio
Tavares



Waldomiro
Lima



Roger Ney

Câmara Municipal de Vereadores

Lotações de Servidores Ativos e Inativos

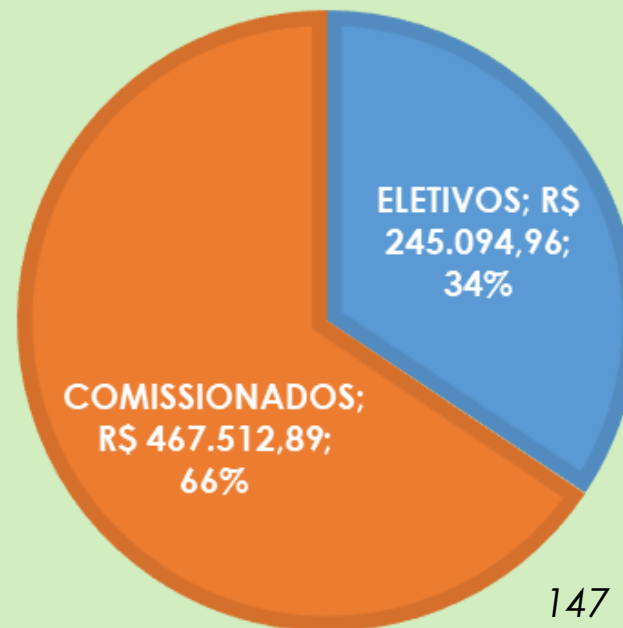
LOTAÇÕES	TOTAL DE SERVIDORES	GASTOS MENSAIS
ADMINISTRATIVO	44	R\$ 198.906,48
GABINETES	166	R\$ 712.607,85
TOTAL	210	R\$ 911.514,33
INATIVOS	06	R\$ 57.996,63

Mês de
Referência:
Março/2020

REPASSE DA PREFEITURA MUNICIPAL	19/02/2020	R\$ 2.112.177,58
---------------------------------	------------	------------------

Fonte: <https://cmpelotas.cittaweb.com.br/citta/#/transparencia/pessoal/servidoresLotacao>

DISTRIBUIÇÃO POR CARGOS



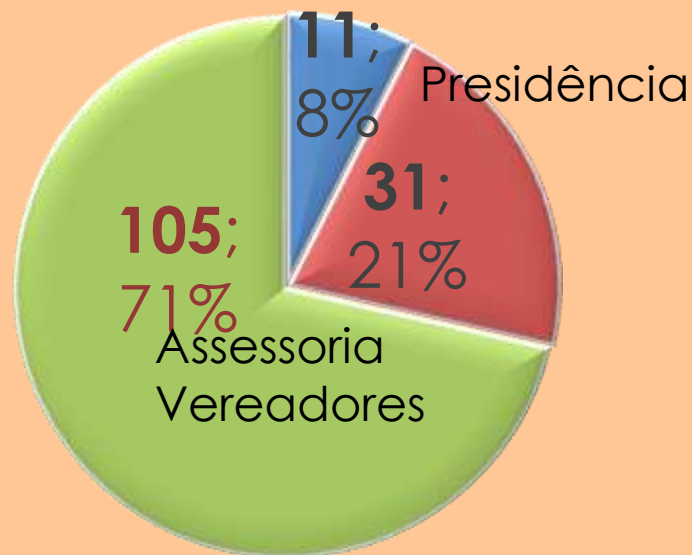
Valor mensal
R\$ 712.607,85

24 ELETIVOS
147 COMISSIONADOS

Mês de
Referência:
Março/2020

Fonte: <https://cmpelotas.cittaweb.com.br/citta/#/transparencia/pessoal/>

DISTRIBUIÇÃO DOS CARGOS COMISSIONADOS



TOTAL Cargos Comissionados: **147**

Mês de
Referência:
Março/2020

Servidores Por Regime



Média de 10 por Vereador

210 Servidores

Mês de
Referência:
Março/2020

Fonte: <https://cmpelotas.cittaweb.com.br/citta/#/transparencia/pessoal/>



PROGRAMA 1: Qualidade na Aplicação dos Recursos Públicos
AÇÃO ESTRATÉGICA 1.1: Monitoramento do Legislativo
Ação Operacional 1.1.1: Despesas (RH) com gabinetes dos vereadores

Despesas (RH) com gabinetes dos vereadores



Mês de
Referência:
Março/2020



Vereador: **Ademar Ornel**

Partido:



Despesas com RH - Gabinete

SERVIDOR	CARGO	REGIME	SALÁRIO BASE
ADEMAR FERNANDES DE ORNEL	VEREADOR	ELETIVO	R\$ 10.212,29
BRUNA GOMES ALVES	ASSESSOR PARLAMENTAR - VEREADOR -	COMISSIONADO	R\$ 2.091,33
CARLOS ANDRÉ SANTOS BATISTA	ASSESSOR PARLAMENTAR - VEREADOR -	COMISSIONADO	R\$ 2.364,14
CARLOS EDUARDO NUNES DE ARAUJO	ASSESSOR PARLAMENTAR - VEREADOR -	COMISSIONADO	R\$ 2.091,33
CECY SOARES CORREA	ASSESSOR PARLAMENTAR - VEREADOR -	COMISSIONADO	R\$ 2.091,33
ELIANA FEIJÓ DE ALMEIDA	ASSESSOR PARLAMENTAR - VEREADOR -	COMISSIONADO	R\$ 2.091,33
GLÊNIO SANTOS FIGUEIREDO	ASSESSOR PARLAMENTAR - VEREADOR -	COMISSIONADO	R\$ 2.091,33
TANIA MARIA DA SILVA	ASSESSOR PARLAMENTAR - VEREADOR -	COMISSIONADO	R\$ 2.364,14
			R\$ 25.397,22

Fonte: <https://cmpelotas.cittaweb.com.br/citta/#/transparencia/pessoal/folhaLotacao>



Vereador: **ANDERSON GARCIA**

Partido:  PTB 14

Despesas com RH - Gabinete

SERVIDOR	CARGO	REGIME	SALÁRIO BASE
ADÃO RICARDO PEREIRA FÉLIX	ASSESSOR PARLAMENTAR - VEREADOR -	COMISSIONADO	R\$ 3.818,97
ANDERSON DE FREITAS GARCIA	VEREADOR	ELETIVO	R\$ 10.212,29
DANIELLI DIAS OLIVEIRA	ASSESSOR PARLAMENTAR - VEREADOR -	COMISSIONADO	R\$ 3.818,97
EVERTON GANTES SOARES	ASSESSOR PARLAMENTAR - VEREADOR -	COMISSIONADO	R\$ 3.818,97
			R\$ 21.669,20

Fonte: <https://cmpelotas.cittaweb.com.br/citta/#/transparencia/pessoal/folhaLotacao>



Vereador: **ANTÔNIO PERES** - Toninho

Partido: 
PSB40

Despesas com RH - Gabinete

SERVIDOR	CARGO	REGIME	SALÁRIO BASE
ANTÔNIO RICARDO PERES DE PERES	VEREADOR	ELETIVO	R\$ 10.212,29
CARINA MACHADO BAST	ASSESSOR PARLAMENTAR - VEREADOR -	COMISSIONADO	R\$ 3.182,49
CLAUDIA OLIVEIRA DA SILVA	ASSESSOR PARLAMENTAR - VEREADOR -	COMISSIONADO	R\$ 3.182,49
FREDERICO MOREIRA DE OLIVEIRA	ASSESSOR PARLAMENTAR - VEREADOR -	COMISSIONADO	R\$ 2.091,33
LUCIANO LAUFFER NUNES	ASSESSOR PARLAMENTAR - VEREADOR -	COMISSIONADO	R\$ 2.091,33
MICHEL VIEIRA BURKERT	ASSESSOR PARLAMENTAR - VEREADOR -	COMISSIONADO	R\$ 3.182,49
			R\$ 23.942,42

Fonte: <https://cmpelotas.cittaweb.com.br/citta/#/transparencia/pessoal/folhaLotacao>



Vereadora: **CRISTINA OLIVEIRA**

Partido:



Despesas com RH - Gabinete

SERVIDOR	CARGO	REGIME	SALÁRIO BASE
CRISTINA FERNANDES OLIVEIRA	VEREADOR	ELETIVO	R\$ 10.212,29
DEISE MENDES DOS REIS	ASSESSOR PARLAMENTAR - VEREADOR -	COMISSIONADO	R\$ 2.091,33
JULIANA SILVEIRA CAMARGO	ASSESSOR PARLAMENTAR - VEREADOR -	COMISSIONADO	R\$ 2.091,33
LEILA REGINA OLIVEIRA DE BORBA	ASSESSOR PARLAMENTAR - VEREADOR -	COMISSIONADO	R\$ 2.091,33
MATHEUS NUNES MUNIZ	ASSESSOR PARLAMENTAR - VEREADOR -	COMISSIONADO	R\$ 2.091,33
			R\$ 18.577,61

Fonte: <https://cmpelotas.cittaweb.com.br/citta/#/transparencia/pessoal/folhaLotacao>



Vereadora: **DAIANE DIAS**

Partido:  **PSB40**

Despesas com RH - Gabinete

SERVIDOR	CARGO	REGIME	SALÁRIO BASE
DAIANE RODRIGUES DIAS	VEREADOR	ELETIVO	R\$ 10.212,29
DANIEL MADRUGA RODEGHIERO	ASSESSOR PARLAMENTAR - VEREADOR -	COMISSIONADO	R\$ 2.364,14
FRANCINE SOARES DIAS	ASSESSOR PARLAMENTAR - VEREADOR -	COMISSIONADO	R\$ 2.364,14
FRANCINE SOARES DIAS	ASSESSOR PARLAMENTAR - VEREADOR -	COMISSIONADO	R\$ 3.818,97
LEOVILDES MADALENA DA SILVA	ASSESSOR PARLAMENTAR - VEREADOR -	COMISSIONADO	R\$ 2.364,14
			R\$ 21.123,68

Fonte: <https://cmpelotas.cittaweb.com.br/citta/#/transparencia/pessoal/folhaLotacao>



Vereador: **DILA BANDEIRA** (Ney Valdir)

Partido: **PSDB**

Despesas com RH - Gabinete

SERVIDOR	CARGO	REGIME	SALÁRIO BASE
HUMBERTO LUIZ DOS SANTOS	ASSESSOR PARLAMENTAR - VEREADOR -	COMISSIONADO	R\$ 2.091,33
KELLY DOS SANTOS SOARES	ASSESSOR PARLAMENTAR - VEREADOR -	COMISSIONADO	R\$ 3.182,49
LUCAS DE OLIVEIRA HOFFMANN	ASSESSOR PARLAMENTAR - VEREADOR -	COMISSIONADO	R\$ 2.091,33
NEY VALDIR REICHOW (DILA BANDEIRA)	VEREADOR	ELETIVO	R\$ 10.212,29
PAULO TADEU JANES MOREIRA	ASSESSOR PARLAMENTAR - VEREADOR -	COMISSIONADO	R\$ 3.818,97
			R\$ 21.396,41

Fonte: <https://cmpelotas.cittaweb.com.br/citta/#/transparencia/pessoal/folhaLotacao>



Vereador: **ÉDER BLANK** - Pataca

Partido: 
PDT 12

Despesas com RH - Gabinete

SERVIDOR	CARGO	REGIME	SALÁRIO BASE
ALEX SANDRO CORREA	ASSESSOR PARLAMENTAR - VEREADOR -	COMISSIONADO	R\$ 2.091,33
DANIEL VILELA MEDEIROS	ASSESSOR PARLAMENTAR - VEREADOR -	COMISSIONADO	R\$ 2.091,33
EDER RICARDO BLANK	VEREADOR	ELETIVO	R\$ 10.212,29
LEONARDO WICKBOLDT KROLOW	ASSESSOR PARLAMENTAR - VEREADOR -	COMISSIONADO	R\$ 2.091,33
LUCILENE GARCIA RAMOS	ASSESSOR PARLAMENTAR - VEREADOR -	COMISSIONADO	R\$ 2.091,33
VAGNER CARDOSO SEDREZ	ASSESSOR PARLAMENTAR - VEREADOR -	COMISSIONADO	R\$ 2.364,14
			R\$ 20.941,75

Fonte: <https://cmpelotas.cittaweb.com.br/citta/#/transparencia/pessoal/folhaLotacao>



Vereador: **ENÉIAS CLARINDO**

Partido: **PSDB**

Despesas com RH - Gabinete

SERVIDOR	CARGO	REGIME	SALÁRIO BASE
ALESSANDRA COELHO SENNA	ASSESSOR PARLAMENTAR - VEREADOR -	COMISSIONADO	R\$ 3.182,49
ENÉIAS CLARINDO	VEREADOR	ELETIVO	R\$ 10.212,29
LUIS ROBERTO SANCHES AGENDES	ASSESSOR PARLAMENTAR - VEREADOR -	COMISSIONADO	R\$ 2.091,33
MARIANA LANGER BARBOSA	ASSESSOR PARLAMENTAR - VEREADOR -	COMISSIONADO	R\$ 3.818,97
PAULO RENATO DA SILVA VARGAS	ASSESSOR PARLAMENTAR - VEREADOR -	COMISSIONADO	R\$ 2.091,33
			R\$ 21.396,41

Fonte: <https://cmpelotas.cittaweb.com.br/citta/#/transparencia/pessoal/folhaLotacao>



Vereador: **FABRÍCIO TAVARES**

Partido: **psd**⁵⁵
Partido Social Democrático

Despesas com RH - Gabinete

SERVIDOR	CARGO	REGIME	SALÁRIO BASE
ALMIR BASTOS SILVA JUNIOR	ASSESSOR PARLAMENTAR - VEREADOR -	COMISSIONADO	R\$ 2.364,14
EDSON SILVA DA SILVA	ASSESSOR PARLAMENTAR - VEREADOR -	COMISSIONADO	R\$ 2.364,14
FABRÍCIO CKLESS TAVARES DA SILVA	VEREADOR	ELETIVO	R\$ 10.212,29
GABRIEL MADEIRA PIRES	ASSESSOR PARLAMENTAR - VEREADOR -	COMISSIONADO	R\$ 2.364,14
PAULO FRANCISCO GASTAL NETO	ASSESSOR PARLAMENTAR - VEREADOR -	COMISSIONADO	R\$ 2.364,14
RENAN NEVES DA VEIGA	ASSESSOR PARLAMENTAR - VEREADOR -	COMISSIONADO	R\$ 3.818,97
			R\$ 23.487,82

Fonte: <https://cmpelotas.cittaweb.com.br/citta/#/transparencia/pessoal/folhaLotacao>



Vereadora: **FERNANDA MIRANDA**

Partido: 
PSOL

Despesas com RH - Gabinete

SERVIDOR	CARGO	REGIME	SALÁRIO BASE
FERNANDA PINTO MIRANDA	VEREADOR	ELETIVO	R\$ 10.212,29
JÚLIO CÉSAR PINTO DOMINGUES	ASSESSOR PARLAMENTAR - VEREADOR -	COMISSIONADO	R\$ 3.818,97
LUIZA CAETANO AFFONSO	ASSESSOR PARLAMENTAR - VEREADOR -	COMISSIONADO	R\$ 2.364,14
MARIELE AFONSO DOMINGUES	ASSESSOR PARLAMENTAR - VEREADOR -	COMISSIONADO	R\$ 2.364,14
TIERRE DE OLIVEIRA CANEZ	ASSESSOR PARLAMENTAR - VEREADOR -	COMISSIONADO	R\$ 2.364,14
			R\$ 21.123,68

Fonte: <https://cmpelotas.cittaweb.com.br/citta/#/transparencia/pessoal/folhaLotacao>



Vereador: **IVAN DUARTE**

Partido: 

Despesas com RH - Gabinete

SERVIDOR	CARGO	REGIME	SALÁRIO BASE
CHRISTIAN BERNARDO BARBOSA DE SOUZA	ASSESSOR PARLAMENTAR - VEREADOR -	COMISSIONADO	R\$ 2.091,33
CRISTIANE BORGES DUARTE	ASSESSOR PARLAMENTAR - VEREADOR -	COMISSIONADO	R\$ 2.091,33
GLAUCO MANJOURANY SILVA	ASSESSOR PARLAMENTAR - VEREADOR -	COMISSIONADO	R\$ 2.364,14
IVAN ADMAR DORNELLES DUARTE	VEREADOR	ELETIVO	R\$ 10.212,29
KIM MOREIRA OSSANES	ASSESSOR PARLAMENTAR - VEREADOR -	COMISSIONADO	R\$ 2.091,33
LAURA DOS SANTOS MOSCHOUTIS	ASSESSOR PARLAMENTAR - VEREADOR -	COMISSIONADO	R\$ 2.091,33
			R\$ 20.941,75

Fonte: <https://cmpelotas.cittaweb.com.br/citta/#/transparencia/pessoal/folhaLotacao>



Vereador **Suplente**: **JONE DE SOUZA SOARES**
Partido: **PSDB**

Despesas com RH - Gabinete

SERVIDOR	CARGO	REGIME	SALÁRIO BASE
JONE DE SOUZA SOARES	VEREADOR SUPLENTE	ELETIVO	R\$ 10.212,29
			R\$ 10.212,29

Fonte: <https://cmpelotas.cittaweb.com.br/citta/#/transparencia/pessoal/folhaLotacao>



Vereador: **JOSÉ PAULO BENEMANN**

Partido: **PSDB**

Despesas com RH - Gabinete

SERVIDOR	CARGO	REGIME	SALÁRIO BASE
ALEXANDRE OERTEL BOSEL	ASSESSOR PARLAMENTAR - VEREADOR -	COMISSIONADO	2364,14
FABIO LUIZ OTT	ASSESSOR PARLAMENTAR - VEREADOR -	COMISSIONADO	2364,14
JOSÉ PAULO BENEMANN	VEREADOR	ELETIVO	10212,29
NELSON ANTONIO PETER	ASSESSOR PARLAMENTAR - VEREADOR -	COMISSIONADO	3182,49
ROGERIA LOPES GULARTE FERREIRA	ASSESSOR PARLAMENTAR - VEREADOR -	COMISSIONADO	3182,49
			R\$ 21.305,55

Fonte: <https://cmpelotas.cittaweb.com.br/citta/#/transparencia/pessoal/folhaLotacao>



Vereador: **JOSÉ SIZENANDO**

Partido:



Despesas com RH - Gabinete

SERVIDOR	CARGO	REGIME	SALÁRIO BASE
ADRIANA BATISTA VARELA	ASSESSOR PARLAMENTAR - VEREADOR -	COMISSIONADO	R\$ 2.091,33
ANA PAULA PAULSEN BRAGA	ASSESSOR PARLAMENTAR - VEREADOR -	COMISSIONADO	R\$ 2.091,33
ANDREIA DE OLIVEIRA ALVES	ASSESSOR PARLAMENTAR - VEREADOR -	COMISSIONADO	R\$ 2.091,33
ELIAS DA ROCHA RODRIGUES	ASSESSOR PARLAMENTAR - VEREADOR -	COMISSIONADO	R\$ 2.091,33
JOSÉ SIZENANDO DOS SANTOS LOPES	VEREADOR	ELETIVO	R\$ 10.212,29
MAURO BARCELOS DA SILVEIRA	ASSESSOR PARLAMENTAR - VEREADOR -	COMISSIONADO	R\$ 2.091,33
			R\$ 20.668,94

Fonte: <https://cmpelotas.cittaweb.com.br/citta/#/transparencia/pessoal/folhaLotacao>



Vereador: **MARCOS INSSARRIAGA** - Marcola

Partido:  PT

Despesas com RH - Gabinete

SERVIDOR	CARGO	REGIME	SALÁRIO BASE
ÁLVARO FLÁVIO LOPES GUIMARÃES	ASSESSOR PARLAMENTAR - VEREADOR -	COMISSIONADO	R\$ 2.091,33
ANTÔNIO RUDINEI FERREIRA QUINZEN	ASSESSOR PARLAMENTAR - VEREADOR -	COMISSIONADO	R\$ 3.818,97
JAQUELINE WESTPHAL ALVES	ASSESSOR PARLAMENTAR - VEREADOR -	COMISSIONADO	R\$ 3.182,49
MARCOS FERREIRA INSSARRIAGA	VEREADOR	ELETIVO	R\$ 10.212,29
RICARDO LUIS TORRES LEAL	ASSESSOR PARLAMENTAR - VEREADOR -	COMISSIONADO	R\$ 2.091,33
			R\$ 21.396,41

Fonte: <https://cmpelotas.cittaweb.com.br/citta/#/transparencia/pessoal/folhaLotacao>



Vereador: **MARCUS CUNHA**

Partido: 
PDT 12

Despesas com RH - Gabinete

SERVIDOR	CARGO	REGIME	SALÁRIO BASE
DOUGLAS RAFAEL ANTUNES ORTIZ DUARTE	ASSESSOR PARLAMENTAR - VEREADOR -	COMISSIONADO	R\$ 2.364,14
JULIO CESAR AMARAL MOURÃO	ASSESSOR PARLAMENTAR - VEREADOR -	COMISSIONADO	R\$ 3.182,49
MARCEL SOUZA DE FIGUEIREDO	ASSESSOR PARLAMENTAR - VEREADOR -	COMISSIONADO	R\$ 3.182,49
MARCUS SIQUEIRA DA CUNHA	VEREADOR	ELETIVO	R\$ 10.212,29
PAULO OTÁVIO BAINY GOMES DE PINHO	ASSESSOR PARLAMENTAR - VEREADOR -	COMISSIONADO	R\$ 2.364,14
			R\$ 21.305,55

Fonte: <https://cmpelotas.cittaweb.com.br/citta/#/transparencia/pessoal/folhaLotacao>



Vereador: REINALDO ELIAS

Partido:  PTB 14

Despesas com RH - Gabinete

SERVIDOR	CARGO	REGIME	SALÁRIO BASE
HENRY OLIVEIRA VAZ DE LEMOS	ASSESSOR PARLAMENTAR - VEREADOR -	COMISSIONADO	R\$ 2.364,14
JULIANA TEIXEIRA VALENTE	ASSESSOR PARLAMENTAR - VEREADOR -	COMISSIONADO	R\$ 3.182,49
PAULO HARTER DA PAZ	ASSESSOR PARLAMENTAR - VEREADOR -	COMISSIONADO	R\$ 2.364,14
REINALDO ELIAS LOURENÇO MAGALHÃES	VEREADOR	ELETIVO	R\$ 10.212,29
RUCHELE VAZ PORTO CARRE	ASSESSOR PARLAMENTAR - VEREADOR -	COMISSIONADO	R\$ 3.182,49
			R\$ 21.305,55

Fonte: <https://cmpelotas.cittaweb.com.br/citta/#/transparencia/pessoal/folhaLotacao>



Vereador **Suplente**: RAFAEL PEREIRA DUTRA – Barriga
Partido: 

Despesas com RH - Gabinete

SERVIDOR	CARGO	REGIME	SALÁRIO BASE
RAFAEL PEREIRA DUTRA	VEREADOR SUPLENTE	ELETIVO	R\$ 10.212,29
			R\$ 10.212,29

Fonte: <https://cmpelotas.cittaweb.com.br/citta/#/transparencia/pessoal/folhaLotacao>



Vereador: **ROGER NEY**

Partido: 
**PARTIDO
PROGRESSISTA**

Despesas com RH - Gabinete

SERVIDOR	CARGO	REGIME	SALÁRIO BASE
ADALIM LUIZ GARCIA MEDEIROS	ASSESSOR PARLAMENTAR - VEREADOR -	COMISSIONADO	R\$ 2.091,33
CLARICE CARDOSO ALVES	ASS. COORDENADOR DE BANCADA CCP-2	COMISSIONADO	R\$ 3.818,97
FABIO ANDRE SCHMIDT HIRDES	ASSESSOR PARLAMENTAR - VEREADOR -	COMISSIONADO	R\$ 2.091,33
GIVANILDO MACHADO DOS SANTOS	ASSESSOR PARLAMENTAR - VEREADOR -	COMISSIONADO	R\$ 2.091,33
MICAELA XAVIER ZAGO	ASSESSOR PARLAMENTAR - VEREADOR -	COMISSIONADO	R\$ 2.364,14
RAFAEL SPANAVELLO DE CASTRO	ASSESSOR PARLAMENTAR - VEREADOR -	COMISSIONADO	R\$ 2.091,33
VITOR ROGER MACHADO NEY	VEREADOR	ELETIVO	R\$ 10.212,29
			R\$ 24.760,72

Fonte: <https://cmpelotas.cittaweb.com.br/citta/#/transparencia/pessoal/folhaLotacao>



Vereador: **SALVADOR RIBEIRO**

Partido: 

Despesas com RH - Gabinete

SERVIDOR	CARGO	REGIME	SALÁRIO BASE
DANIEL DIAS ARAUJO	ASSESSOR PARLAMENTAR - VEREADOR -	COMISSIONADO	R\$ 2.091,33
JONATAN FONSECA QUINZEN	ASSESSOR PARLAMENTAR - VEREADOR -	COMISSIONADO	R\$ 2.091,33
JONATAN FONSECA QUINZEN	ASSESSOR PARLAMENTAR - VEREADOR -	COMISSIONADO	R\$ 2.091,33
LUIS FERNANDO DE VARGAS JUNIOR	ASSESSOR PARLAMENTAR - VEREADOR -	COMISSIONADO	R\$ 2.364,14
NELSON LUIZ WALL	ASSESSOR PARLAMENTAR - VEREADOR -	COMISSIONADO	R\$ 2.091,33
NELSON LUIZ WALL	ASSESSOR PARLAMENTAR - VEREADOR -	COMISSIONADO	R\$ 2.091,33
PAULO VALONI PINTO ANDRADE	ASSESSOR PARLAMENTAR - VEREADOR -	COMISSIONADO	R\$ 2.091,33
SALVADOR GONÇALVES RIBEIRO	VEREADOR	ELETIVO	R\$ 10.212,29
			R\$ 25.124,41

Fonte: <https://cmpelotas.cittaweb.com.br/citta/#/transparencia/pessoal/folhaLotacao>



Vereador **Suplente**: **SILVIO COUTINHO SOUZA**

Partido:



Despesas com RH - Gabinete

SERVIDOR	CARGO	REGIME	SALÁRIO BASE
SILVIO COITINHO SOUZA	VEREADOR SUPLENTE	ELETIVO	R\$ 10.212,29

Fonte: <https://cmpelotas.cittaweb.com.br/citta/#/transparencia/pessoal/folhaLotacao>



Vereador: **VICENTE AMARAL**

Partido: **PSDB**

Despesas com RH - Gabinete

SERVIDOR	CARGO	REGIME	SALÁRIO BASE
ADÃO CLAUDIO DA CUNHA SERRAT	ASSESSOR PARLAMENTAR - VEREADOR -	COMISSIONADO	R\$ 2.091,33
CELIO VOLMIR COELHO VIEIRA	ASSESSOR PARLAMENTAR - VEREADOR -	COMISSIONADO	R\$ 2.091,33
CELIO VOLMIR COELHO VIEIRA	ASSESSOR PARLAMENTAR - VEREADOR -	COMISSIONADO	R\$ 2.364,14
DECIO COITINHO FERRET	ASSESSOR PARLAMENTAR - VEREADOR -	COMISSIONADO	R\$ 2.091,33
GABRIELLE DE CASTRO TORMA	ASSESSOR PARLAMENTAR - VEREADOR -	COMISSIONADO	R\$ 2.091,33
LEONARDO DA SILVA FEIJÓ JÚNIOR	ASSESSOR PARLAMENTAR - VEREADOR -	COMISSIONADO	R\$ 2.091,33
VICENTE CEZAR DA SILVA AMARAL	VEREADOR	ELETIVO	R\$ 10.212,29
			R\$ 23.033,08

Fonte: <https://cmpelotas.cittaweb.com.br/citta/#/transparencia/pessoal/folhaLotacao>



Vereador: **WALDOMIRO LIMA**

Partido: **PRB**¹⁰
PARTIDO REPUBLICANO BRASILEIRO

Despesas com RH - Gabinete

SERVIDOR	CARGO	REGIME	SALÁRIO BASE
ANDREI AUGUSTO PINHEIRO DE ARAUJO	ASSESSOR PARLAMENTAR - VEREADOR -	COMISSIONADO	R\$ 2.091,33
ARLETE PIRES ALVES RODRIGUES	ASSESSOR PARLAMENTAR - VEREADOR -	COMISSIONADO	R\$ 2.091,33
GILMAR PEREIRA DOMINGUES	ASSESSOR PARLAMENTAR - VEREADOR -	COMISSIONADO	R\$ 2.364,14
JONAS MORALES CAVALCANTI JUNIOR	ASSESSOR PARLAMENTAR - VEREADOR -	COMISSIONADO	R\$ 2.091,33
SILDA MARIA SOARES	ASSESSOR PARLAMENTAR - VEREADOR -	COMISSIONADO	R\$ 2.091,33
WALDOMIRO CARDOSO LIMA	VEREADOR	ELETIVO	R\$ 10.212,29
			R\$ 20.941,75

Fonte: <https://cmpelotas.cittaweb.com.br/citta/#/transparencia/pessoal/folhaLotacao>



Vereadora: **ZILDA BÜRKLE**

Partido: 

Despesas com RH - Gabinete

SERVIDOR	CARGO	REGIME	SALÁRIO BASE
ALOIZI FRANCISCO STAINKI	ASSESSOR PARLAMENTAR - VEREADOR -	COMISSIONADO	R\$ 2.364,14
ALOIZI FRANCISCO STAINKI	ASSESSOR PARLAMENTAR - VEREADOR -	COMISSIONADO	R\$ 2.091,33
CHRISTIAN PAAP MAILAHN	ASSESSOR PARLAMENTAR - VEREADOR -	COMISSIONADO	R\$ 2.091,33
DAIANE BORGES SCHWONKE	ASSESSOR PARLAMENTAR - VEREADOR -	COMISSIONADO	R\$ 2.364,14
DAIANE BORGES SCHWONKE	ASSESSOR PARLAMENTAR - VEREADOR -	COMISSIONADO	R\$ 2.091,33
FELIPE LEAL MARTIN	ASSESSOR PARLAMENTAR - VEREADOR -	COMISSIONADO	R\$ 3.818,97
FELIPE LEAL MARTIN	ASSESSOR PARLAMENTAR - VEREADOR -	COMISSIONADO	R\$ 2.091,33
JAQUELINE NEUSCHRANK SÁ BRITTO	ASSESSOR PARLAMENTAR - VEREADOR -	COMISSIONADO	R\$ 2.364,14
JAQUELINE NEUSCHRANK SÁ BRITTO	ASSESSOR PARLAMENTAR - VEREADOR -	COMISSIONADO	R\$ 2.091,33
TANIA MARIA TORRES HOFFMANN	ASSESSOR PARLAMENTAR - VEREADOR -	COMISSIONADO	R\$ 2.091,33
ZILDA MARIA TREIBER BÜRKLE	VEREADOR	ELETIVO	R\$ 10.212,29
			R\$ 33.671,66

Fonte: <https://cmpelotas.cittaweb.com.br/citta/#/transparencia/pessoal/folhaLotacao>

Eixo 2 – Educação Fiscal

Projeto Educação Fiscal e Cidadania



Cronograma / 2020

Atividade/Cronograma	Fase Nacional Edital 03/2020-CGU	Fase Municipal
Captação de patrocínio para a premiação		Abril a novembro/2020
Contato com o MP, SMED e 5ª CRE		Marco/2020
Apresentação do Projeto às Escolas (motivação e debate com os professores das escolas inscritas no projeto)		abr/20
Acerto do cronograma		
Realização de trabalhos pelos alunos e seleção pela escola	10/fevereiro a 24/agosto	01/junho a 30/setembro
Abertura do sistema eletrônico para inscrição e envio dos trabalhos	10/fevereiro a 24/agosto	01/junho a 30/setembro
Acompanhamento do trabalho e saneamento das dificuldades	15/abril a 24/agosto	01/junho a 30/setembro
Data final para envio dos trabalhos	24/ago/20 (Somente por meio eletrônico)	30/set/20 (Somente por meio físico)
Avaliação e Julgamento	25/agosto a 29/novembro	01/out a 25/Nov
Resultado final	30/nov	30/nov
Divulgação dos resultados	30/nov/20	02/dez/20
Premiação	A divulgar	09/dez/20
Avaliação do trabalho com professores, diretores, comissão avaliadora, parceiros		11/dez/20

Programa Observador Social Mirim



11.2-Conteúdo Programático

MÓDULO I

Carga Horária: **30horas/aula**

Atividades	EMENTA	INSTRUTOR
1 Apresentação	O que pretende o programa Observador Mirim, O que é um Observatório Social e como trabalha e porque trabalha	Educador Fiscal
2 Noções de civismo e cidadania	O que é a Constituição Federal do Brasil e quais os principais direitos e deveres; Como é dividido administrativamente o Brasil, quais os poderes constituídos;	Educador Fiscal
3 O que é Orçamento Público	TEATRO--Cartilha	Educador Fiscal
4 O que é tributo e sua importância Social	Conceito, tipos e importância Social	Educador Social
5 Loja e Posto de Gasolina do Observatório	Atividade prática, onde os alunos brincam de ir às compras, destacando quanto incide os tributos em cada Produto, dando a ideia a cada aluno de quem paga os tributos são seus pais, fortalecendo a necessidade de acompanhar o gasto público e participar ativamente das decisões importantes da comunidade	Educador Fiscal
6 Loja e Posto de Gasolina do Observatório	Continuação	Educador Fiscal
7 Cidadão Legal	O que é Corrupção, quem pode praticar a corrupção, e exemplo de atos de corrupção de políticos, empresários e pessoas comuns, inclusive crianças	Educador Fiscal
8 Cidadão Legal	Como podemos fiscalizar o Poder público; a importância da Nota fiscal e "pirataria"	Educador Fiscal
9 Cidadão Legal	A importância do Voto - Teatro	Educador Fiscal

PROJETO DE OLHO NAS ELEIÇÕES 2020

Ofício nº 002/2020

Pelotas, 10 de março de 2020.

Ilmo. Sr. José Sizenando
M.D. Presidente da Câmara de Vereadores de Pelotas.
Nesta Cidade

O Observatório Social do Brasil – Pelotas, entidade não governamental, inscrita no CNPJ sob nº 19.990.903/0001-95, estabelecida a Rua General Argolo, 593, sala 02, nesta cidade, declarada de utilidade Pública pela Lei Municipal nº6377 de 24/06/2016, e objetiva a transparência e qualidade na aplicação dos recursos públicos e contemplando a educação fiscal, demonstrando a importância social e econômica dos tributos e a necessidade do cidadão acompanhar a aplicação desses recursos gerados pelos impostos, vem propor, baseado no artigo 282 da Lei Orgânica Municipal, um Termo de Cooperação entre este Observatório e a Câmara de Vereadores de Pelotas para desenvolver projetos visando a Eleição de 2020, incluindo esclarecimentos para os pré-candidatos e, posteriormente, para os próprios candidatos aos cargos eletivos e Educação Fiscal para alunos matriculados nas séries iniciais de escolas de nossa cidade, abrangendo também a sociedade civil de nossa cidade. Certos de sua atenção e acolhida, subscreve-se.

Atenciosamente

Oraída Laroque Medeiros
Vice-Presidente de Educação Fiscal e Cidadania

Renato Luiz Tavares de Oliveira
Presidente do OSB-Pelotas



Eixo 4 – Transparência

INDICE DE DESEMPENHO DA GESTÃO DO MUNICÍPIO DE PELOTAS - RS



IGM/CFA

Índice CFA de Governança Municipal

UM RAIO-X DA GESTÃO DO SEU MUNICÍPIO



GESTÃO ▷
FINANÇAS ▷
DESEMPENHO ▷



O QUE É O ÍNDICE IGM/CFA

Para observar e destacar o desenvolvimento dos municípios brasileiros, o Conselho Federal de Administração – CFA, criou o Índice CFA de Governança Municipal – IGM/CFA.

Atualizado anualmente, ele possibilita aos gestores e à população uma análise comparativa da qualidade de gestão de cada município. Diferentemente de outros índices, o IGM adota uma visão mais abrangente, contemplando indicadores fiscais, de gestão e de desempenho.

São utilizadas diversas fontes de dados de bases públicas como: Secretaria do Tesouro Nacional, Ministério Público Federal, IBGE, Datasus, INEP, entre outras.



AGRUPAMENTO DOS MUNICÍPIOS (CLUSTERS)

Para evitar distorções nos resultados, foram agrupados os 5.570 municípios brasileiros em oito grupos com características socioeconômicas similares.

A classificação utiliza os parâmetros de porte e renda per capita.

Dessa forma, podemos comparar cidades que têm desafios e oportunidades semelhantes.



METAS

Para incentivar a evolução do desempenho de cada município, foram criadas metas anuais. A meta de cada indicador corresponde ao desempenho dos 10% melhores de cada cluster, identificando o menor/melhor. Possibilita saber como está avaliada a gestão do município e qual meta deve ser conquistada em cada um dos indicadores e no IGM total.

METODOLOGIA/FONTES DE DADOS

Os indicadores contam com 675 variáveis disponíveis totalizando, para os 5.570 municípios, cerca de 2 milhões e 400 mil dados. Dessa forma, com esse banco de dados foi feito o processo de filtro para seleção das variáveis.

O filtro envolveu uma análise qualitativa das variáveis que avaliou algumas características como a periodicidade de apuração, a abrangência da cobertura e a qualidade dos dados.

Após a pré-seleção das variáveis foi realizado um trabalho de Data Quality com objetivo de tratar a base de dados de eventuais problemas como erros de preenchimento, formato do dado, entre outros. Como resultado desse trabalho os dados foram divididos em três dimensões, 13 Indicadores e 29 Variáveis.





Dimensão	Indicador	Variável	Objetivo da mensuração da variável	Forma de cálculo	Fonte	Ano da Informação	Periodicidade	Polaridade	Data de Extração
Finanças	Fiscal	Receita própria	Mensura a capacidade de geração de receita própria do município	Valor de receita própria dividido pela receita total do município	Sistema FIRJAN	2016	Anual	Maior-melhor	19/11/2018
		Investimentos	Mede a capacidade de investir do município	Valor de investimentos dividido pela receita total do município	Sistema FIRJAN	2016	Anual	Maior-melhor	19/11/2018
		Liquidez	Mede a capacidade de pagamento das obrigações do município	Valor de caixa menos restos a pagar dividido pela receita total do município	Sistema FIRJAN	2016	Anual	Maior-melhor	19/11/2018
		Gasto com pessoal	Mensura o nível de gastos com pessoal do município	Valor de gastos com pessoal dividido pela receita total do município	Sistema FIRJAN	2016	Anual	Maior-melhor	19/11/2018
		Custo da dívida	Mensura o comprometimento do orçamento com custos de dívida	Valor de juros e amortizações dividido pela receita total do município	Sistema FIRJAN	2016	Anual	Maior-melhor	19/11/2018
	Investimento per Capita	Gastos <i>per capita</i> em saúde	Medir o grau de investimento do governo na saúde pública.	O valor de despesas com saúde divido pela população.	Secretaria do Tesouro Nacional	2016	Anual	Maior-melhor	12/03/2019
		Gastos <i>per capita</i> em educação	Medir o grau de investimento do governo na educação.	O valor de despesas com educação divido pela população.	Secretaria do Tesouro Nacional	2016	Anual	Maior-melhor	12/03/2019
	Custo do Legislativo	Gasto <i>per capita</i> do legislativo	Mede o gasto do município com o legislativo	Despesas empenhadas na conta do Legislativo divididas pela população	Secretaria do Tesouro Nacional	2017	Anual	Menor-melhor	12/03/2019
	Equilíbrio Previdenciário	Indicador da Situação Previdenciária	Mede a adequação e sustentabilidade financeira do Sistema de previdência municipal	Nota obtida pelo ISP conforme os critérios da metodologia	Secretaria de Previdência do Ministério da Economia	2017	Anual	Maior-melhor	04/02/2019



Dimensão	Indicador	Variável	Objetivo da mensuração da variável	Forma de cálculo	Fonte	Ano da Informação	Periodicidade	Polaridade	Data de Extração
Gestão	Planejamento	Planejamento da despesa	Mensura a adequação do planejamento de despesas do município	Valor de restos à pagar não processados dividido pela despesa total do município	Secretaria do Tesouro Nacional	2017	Anual	Menor-melhor	12/03/2019
		Captação de recursos	Avalia a capacidade de captação de recursos do município	Valor de recursos captados em convênio dividido pela receita corrente total do município	Secretaria do Tesouro Nacional	2017	Anual	Maior-melhor	12/03/2019
		Lei geral MPE	Mede a implementação da Lei geral de incentivo a MPEs nos municípios	Número de itens da lei implementados dividido pelo total de itens	Sebrae	2018	Anual	Maior-melhor	10/04/2019
	Colaboradores	Servidores <i>per capita</i>	Verificar a proporção de servidores da administração pública direta e indireta na população do município	Total de colaboradores na administração direta e indireta, dividido pela população	MUNIC-IBGE	2017	Bianual	Menor-melhor	18/11/2018
		Comissionados <i>per capita</i>	Verificar a proporção de comissionados no total de servidores (administração direta e indireta)	Total de comissionados sem vínculo na administração direta e indireta, dividido pelo total de colaboradores	MUNIC-IBGE	2017	Bianual	Menor-melhor	18/11/2018
	Qualidade do Investimento	Qualidade do investimento em educação	Avalia os gastos e os resultados gerados em educação	Custo benefício dos gastos per capita em educação em relação aos resultados em educação mensurados pelo IGM	IGM	2018	Anual	Maior-melhor	15/04/2019
		Qualidade do investimento em saúde	Avalia os gastos e os resultados gerados em saúde	Custo benefício dos gastos per capita em saúde em relação aos resultados em saúde mensurados pelo IGM	IGM	2018	Anual	Maior-melhor	15/04/2019
	Transparência	Qualidade das informações	Verifica o nível de informações prestadas nas bases de dados federais	Número de informações disponíveis dividido pelo total de bases de dados	IGM	2018	Anual	Maior-melhor	15/04/2019
		CAUC	Analisa a regularidade do município com o CAUC	Número de pendências do CAUC em relação ao total de itens	Secretaria do Tesouro Nacional	2018	Anual	Menor-melhor	10/12/2018
		Transparência MPF	Mede o nível de cumprimento dos municípios com relação às leis referentes à transparência no Brasil	Checklist realizado pelo MPF com os municípios	Ministério Público Federal	2016	Bianual	Maior-melhor	18/11/2018



Dimensão	Indicador	Variável	Objetivo da mensuração da variável	Forma de cálculo	Fonte	Ano da Informação	Periodicidade	Polaridade	Data de Extração
Desempenho	Saúde	Mortalidade infantil	Número de crianças que sobreviveram ao primeiro ano de vida	Número de óbitos de crianças com menos de um ano dividido pelo total de nascidos vivos multiplicado por mil	Datasus	2016	Anual	Menor-melhor	26/03/2019
		Cobertura de Atenção Básica	Mede a cobertura da população atendida pela Atenção Básica	População coberta pelas equipes da Saúde da Família e Atenção Básica dividido pela população total	Datasus	2018	Anual	Maior-melhor	26/03/2019
		Cobertura vacinal	Avalia a capacidade de realizar campanhas de vacinação pelo município	Cobertura populacional de todas as campanhas vacinais (utiliza-se a categoria de imunizações)	Datasus	2017	Anual	Maior-melhor	26/03/2019
	Educação	Abandono escolar	Indica o % de alunos que deixam de frequentar a escola nos anos iniciais	Razão entre a quantidade de abandono e o total das matrículas efetivadas no ano nos anos iniciais, multiplicada por 100.	INEP	2017	Bianual	Menor-melhor	20/11/2018
		IDEB 5o ano	Mede a qualidade e aprendizado da rede de ensino municipal	Resultado do município no IDEB	INEP	2017	Bianual	Maior-melhor	20/11/2018
		Taxa de distorção idade-série	Mede o aprendizado dos alunos da rede municipal nos anos iniciais	Proporção de alunos nos anos iniciais do ensino fundamental com mais de 2 anos de atraso em escolas públicas municipais rurais e urbanas.	INEP	2017	Bianual	Menor-melhor	20/11/2018
	Segurança	Crimes violentos	Mensura o número de crimes violentos no município	Utiliza a metodologia do Mapa da Violência para crimes violentos envolvendo armas de fogo utilizando CID 10	Mapa da violência	2016	Bianual	Menor-melhor	20/11/2018
	Qualidade Habitacional	Acesso a água	Avalia a população com acesso à água	População com serviço de água dividido pela população total (IN055)	SNIS	2017	Anual	Maior-melhor	05/05/2019
		Acesso a esgoto	Avalia a população com acesso a esgoto	População com serviço de esgoto dividido pela população total (IN056)	SNIS	2017	Anual	Maior-melhor	05/05/2019
	Vulnerabilidade Social	Vulnerabilidade social	Avalia o % da população em situação de vulnerabilidade econômica considerando o CadÚnico	Número de pessoas cadastradas no CadÚnico dividido pela população do município	Ministério da Cidadania	2018	Anual	Menor-melhor	20/04/2019



PERFIL: PELOTAS - RS

- Município do Grupo 7
(Acima de 100.000 hab. – PIB Per Capita até R\$ 28.900,00)
- Integrantes do grupo: 161 municípios
- IGM – CFA: 7,24
- Melhor do Grupo: 8,03
- Posição no grupo: 15º de 161
- População: 343.651
- PIB PER CAPITA: R\$: 22.629,54
- Área territorial: 1.610,08 Km²

NOTA GERAL IGM/CFA

Ano	Código IBGE	Municípios	Região	Nome da Mesorregião	Nome da Microrregião	Estado	Grupos	Área Unid. Territorial	População	IGM
2017	4314407	PELOTAS	Sul	Sudeste Rio-grandense	Pelotas	RS	Grupo 7	1.610,08	343651	7,02
2018	4314407	PELOTAS	Sul	Sudeste Rio-grandense	Pelotas	RS	Grupo 7	1.610,08	343651	6,70
2019	4314407	PELOTAS	Sul	Sudeste Rio-grandense	Pelotas	RS	Grupo 7	1.610,08	343651	7,18
2020	4314407	PELOTAS	Sul	Sudeste Rio-grandense	Pelotas	RS	Grupo 7	1.610,08	342405	7,24

Nota Geral IGM/CFA




FINANÇAS



Ano	Código IBGE	Municípios	Estado	Região	Grupos	População	IGM	Finanças	Fiscal	Investimento per Capita (Educ/Saúde)	Equilíbrio Previdenciário	Custo do Legislativo
2017	4314407	PELOTAS	RS	Sul	Grupo 7	343651	7,02	6,97	7,40	6,27	6,03	8,17
2018	4314407	PELOTAS	RS	Sul	Grupo 7	343651	6,70	7,50	7,99	7,10	6,67	8,24
2019	4314407	PELOTAS	RS	Sul	Grupo 7	343651	7,18	7,54	8,05	7,01	6,03	9,06
2020	4314407	PELOTAS	RS	Sul	Grupo 7	342405	7,24	6,73	6,03	7,42	6,03	7,44
Média							7,03	7,18	7,37	6,95	6,19	8,23


Dimensão Finanças




Indicador Fiscal



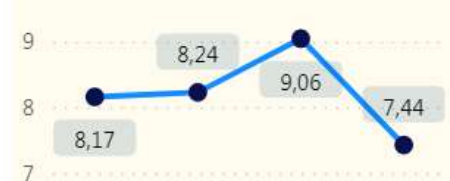
Investimento per Capita (educ/saúde)



Indicador Equilíbrio Previdenciário



Indicador Custo do Legislativo







FINANÇAS - Indicador Fiscal

Ano	Municípios	Estado	Grupos	Fiscal	Autonomia	Meta	Nota	Gasto com Pessoal	Meta	Nota	Investi-mentos	Meta	Nota	Liquidez
2017	PELOTAS	RS	Grupo 7	7,40	1,00	1,00	10,00	0,92	0,85	10,00	0,37	0,73	0,00	0,49
2018	PELOTAS	RS	Grupo 7	7,99	1,00	1,00	10,00	1,00	0,99	10,00	0,53	0,82	0,00	0,56
2019	PELOTAS	RS	Grupo 7	8,05	1,00	1,00	10,00	0,86	0,89	9,69	0,44	0,54	0,00	0,44
2020	PELOTAS	RS	Grupo 7	6,03	1,00	1,00	10,00	0,58	0,95	6,12	0,26	0,68	0,00	0,44
Média				7,37	1,00	1,00	10,00			8,95	0,40		2,92	0,49

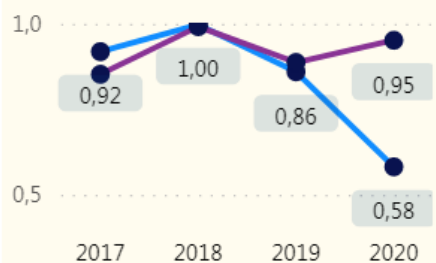
Indicador Fiscal



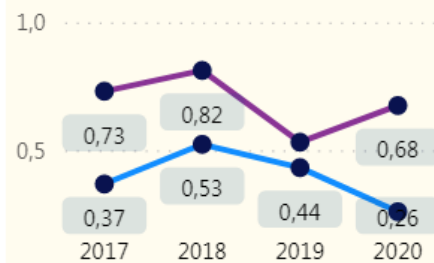
Autonomia



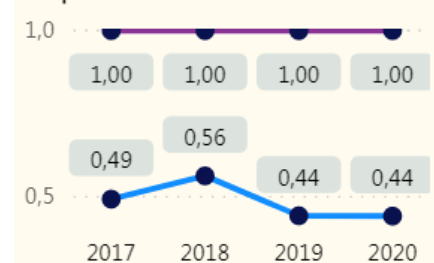
Gasto com Pessoal



Investimento



Liquidez





FINANÇAS – Investimento per Capita (Educação/Saúde)

Ano	Municípios	Estado	Região	Grupos	Invest. em Educação	Meta	Nota	Invest. em Saúde	Meta	Nota	Fonte
2017	PELOTAS	RS	Sul	Grupo 7	464,89	728,06	4,47	R\$627,31	R\$733,255	8,07	STN/2015
2018	PELOTAS	RS	Sul	Grupo 7	525,27	783,63	5,28	R\$672,04	R\$735,301	8,91	STN/2016
2019	PELOTAS	RS	Sul	Grupo 7	507,96	732,13	5,39	R\$664,26	R\$741,659	8,62	STN/2017
2020	PELOTAS	RS	Sul	Grupo 7	586,92	799,30	6,08	R\$708,96	R\$787,368	8,76	STN/2018
Média					521,26	5,31		R\$668,1425		8,59	


Investimento per Capita (Educ/Saúde)



Investimento em Educação



Investimento em Saúde

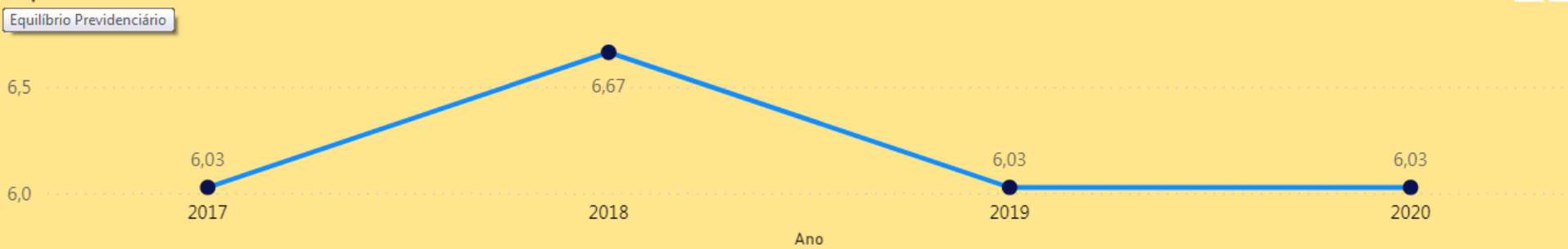




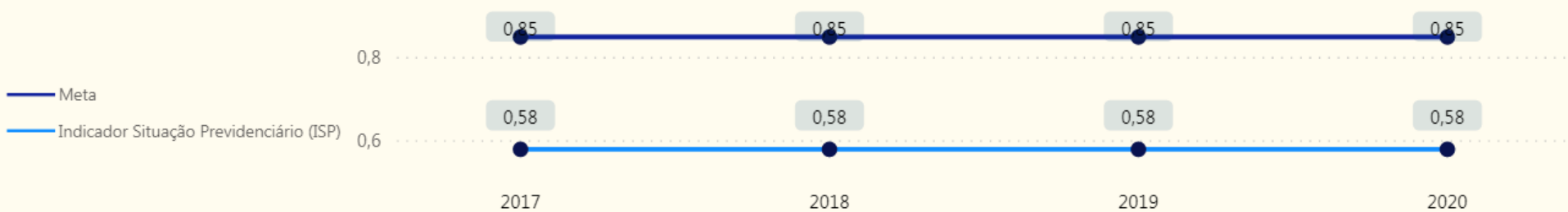
FINANÇAS – Indicador Equilíbrio Previdenciário

Ano	Municípios	Estado	Região	População	Grupos	Indicador de Situação Previdenciária (ISP)	Meta	Nota	Fonte
2017	PELOTAS	RS	Sul	343651	Grupo 7	0,58	0,85	6,03	Min.Economia/2018
2018	PELOTAS	RS	Sul	343651	Grupo 7	0,58	0,85	6,67	Min.Economia/2018
2019	PELOTAS	RS	Sul	343651	Grupo 7	0,58	0,85	6,03	Min.Economia/2017
2020	PELOTAS	RS	Sul	342405	Grupo 7	0,58	0,85	6,03	Min.Economia/2018
Média						0,58		6,19	

Equilíbrio Previdenciário



Índice de Situação Previdenciária (ISP)

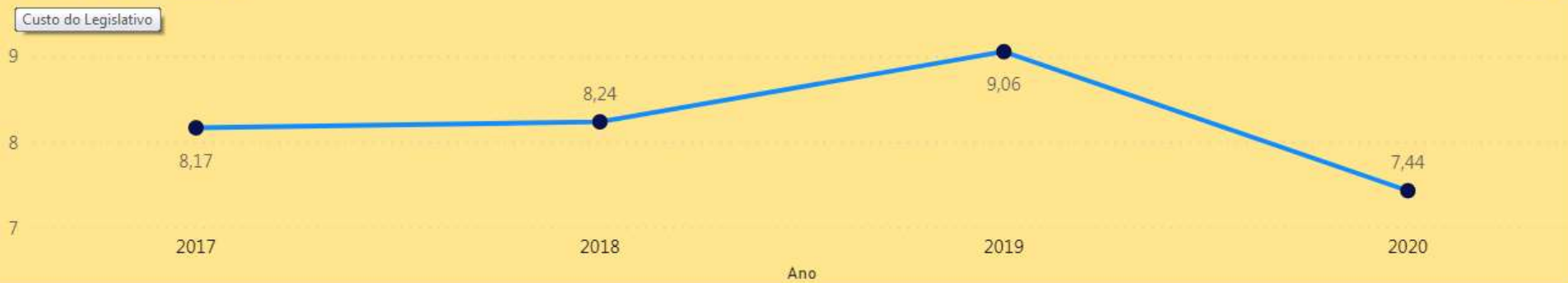




FINANÇAS – Indicador Custo do Legislativo

Ano	Municípios	Estado	População	Região	Grupos	Gasto com Legislativo	Meta	Nota	Fonte
2017	PELOTAS	RS	343651	Sul	Grupo 7	41,21	33,22	8,17	STN/2015
2018	PELOTAS	RS	343651	Sul	Grupo 7	44,79	36,60	8,24	STN/2016
2019	PELOTAS	RS	343651	Sul	Grupo 7	43,09	39,12	9,06	STN/2017
2020	PELOTAS	RS	342405	Sul	Grupo 7	51,00	38,24	7,44	STN/2018
Média						45,02		8,23	

Custo do Legislativo



Gasto com o Legislativo





GESTÃO

Ano	Código IBGE	Municípios	Estado	Região	Grupos	População	Gestão	Colaboradores	Planejamento	Transparência
Ano	4314407	PELOTAS	RS	Sul	Grupo 7	342405	7,68	7,29	5,75	10,00
2017	4314407	PELOTAS	RS	Sul	Grupo 7	343651	7,21	9,69	2,01	9,94
2019	4314407	PELOTAS	RS	Sul	Grupo 7	343651	7,08	7,54	4,53	9,15
2018	4314407	PELOTAS	RS	Sul	Grupo 7	343651	6,24	4,69	4,07	9,95
Média							7,05	7,30	4,09	9,76

Dimensão Gestão



Indicador Planejamento



Indicador Colaboradores



Indicador Transparência





GESTÃO – Indicador de Planejamento

Ano	Código IBGE	Municípios	Estado	Grupos	Indicador Planejamento	Planejamento da Despesa	Meta	Nota	Captação de Recursos	Meta	Nota	Atendimento à Lei Geral	Meta	Nota
2020	4314407	PELOTAS	RS	Grupo 7	5,75	3,10	0,14	7,11	0,12	1,39	0,86	86,22	92,46	9,27
2019	4314407	LOTAS	RS	Grupo 7	4,53	7,33	0,44	1,40	0,28	0,96	2,90	86,20	92,28	9,29
2018	4314407	PELOTAS	RS	Grupo 7	4,07	7,00	0,00	2,22	0,00	2,00	0,00	62,50	62,14	10,00
2017	4314407	PELOTAS	RS	Grupo 7	2,01	9,00	0,00	1,82	0,00	1,20	0,00	41,80	91,26	4,23
Média					4,09	6,61	0,15	3,14	0,10	2,00	0,94	69,18	92,46	8,20

6

Indicador Planejamento



Planej. da Despesa (a cada R\$ 100,00 da despesa, R\$ X em restos a pagar)



Captação de Recursos (a cada R\$ 100,00 da receita, R\$ X captado via convênios)



% Atendimento à Lei de Incentivo às MPEs





GESTÃO – Indicador de Colaboradores

Ano	Código IBGE	Municípios	Estado	Região	Grupos	Indicador Colaboradores	Servidores	Meta	Nota	Comissionados	Meta	Nota	Fonte
2017	4314407	PELOTAS	RS	Sul	Grupo 7	9,69	2,00	2,00	10,00	4,00	3,00	9,38	MUNIC/2015
2020	4314407	PELOTAS	RS	Sul	Grupo 7	7,29	2,93	1,62	5,51	4,81	3,20	9,07	MUNIC/2018
2019	4314407	PELOTAS	RS	Sul	Grupo 7	7,54	2,55	1,40	6,19	4,44	2,57	8,89	MUNIC/2017
2018	4314407	PELOTAS	RS	Sul	Grupo 7	4,69	3,00	1,00	0,00	4,00	3,00	9,38	MUNIC/2017
Média						7,30	2,62	1,00	5,42	4,31	2,57	9,18	

Indicador Colaboradores



Servidores (por 100 habitantes)



Comissionados (por 100 servidores)

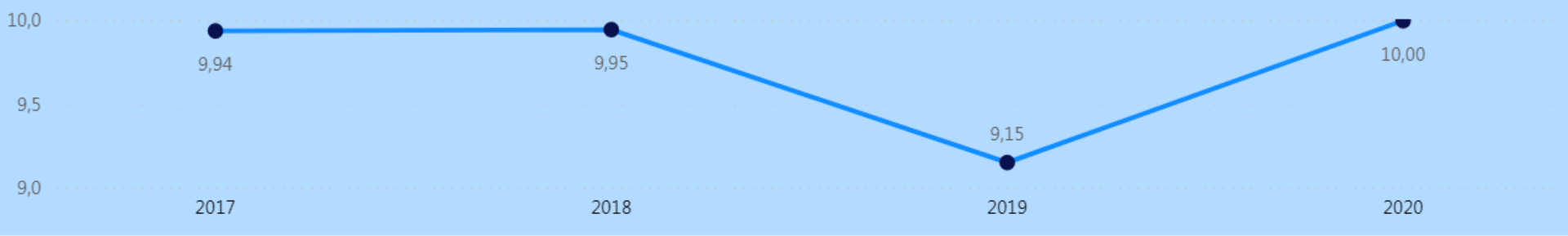





GESTÃO – Indicador de transparência

Ano	Código IBGE	Municípios	Estado	Grupos	Indicador Transparência	Disp. de Informações	Meta	Nota	Fonte	Irreg. CAUC	Meta	Nota	Fonte	Transprêr MPF
2018	4314407	PELOTAS	RS	Grupo 7	9,95	100,00	100,00	10,00	IGM/2017				nd	
2019	4314407	PELOTAS	RS	Grupo 7	9,15	100,00	100,00	10,00	IGM/2019	7,00	0,00	8,00	CAUC/2019	
2020	4314407	PELOTAS	RS	Grupo 7	10,00	100,00	100,00	10,00	IGM/2020	0,00	0,00	10,00	CAUC/2020	
Média					9,76	100,00		10,00		3,50	0,00	9,00		

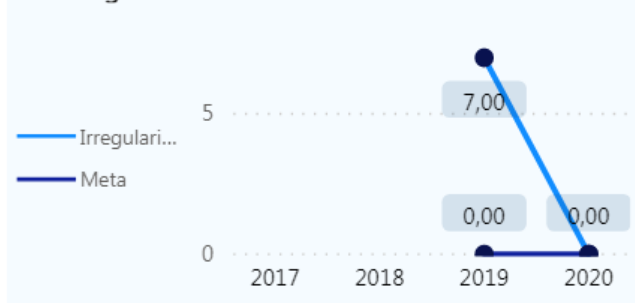
Indicador Transparência



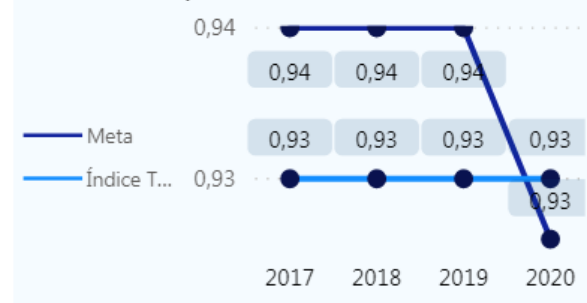
Disponibilidade de Informações



% Irregularidade no CAUC



Índice Transparência MPF






DESEMPENHO

Ano	Código IBGE	Municípios	Estado	Grupos	População	Dimensão Desempenho	Educação	Saúde	Saneamento e Meio Ambiente	Vulnerabilidade Social	Segurança
2017	4314407	PELOTAS	RS	Grupo 7	343651	6,87	5,54	4,70	6,01	10,00	8,08
2018	4314407	PELOTAS	RS	Grupo 7	343651	6,37	5,23	3,84	6,08	10,00	6,70
2019	4314407	PELOTAS	RS	Grupo 7	343651	6,92	4,84	5,74	5,89	10,00	8,15
2020	4314407	PELOTAS	RS	Grupo 7	342405	7,31	4,49	8,20	6,26	9,97	7,61
Média						6,87	5,03	5,62	6,06	9,99	7,64

Dimensão Desempenho



Educação



Saúde



Saneamento e Meio Ambiente



Vulnerabilidade Social



Segurança





DESEMPENHO - Educação

Ano	Código IBGE	Municípios	Estado	Grupos	População	Educação	Cobertura Creche	Meta	Nota	Fonte	Abandono Escolar	Meta	Nota	Meta	Nota	For
2017	4314407	PELOTAS	RS	Grupo 7	343651	5,54	20,10	32,16	6,15	ABRINC/2015	1,10	0,50	8,57	8,00	2,81	INEP/
2018	4314407	PELOTAS	RS	Grupo 7	343651	5,23	21,60	34,80	6,12	ABRINC/2016	1,00	0,50	8,75	7,91	2,41	INEP/
2019	4314407	PELOTAS	RS	Grupo 7	343651	4,84	22,50	36,82	6,00	ABRINC/2017	1,20	0,50	7,59	7,50	2,69	INEP/
2020	4314407	PELOTAS	RS	Grupo 7	342405	4,49	23,70	39,82	5,67	ABRINC/2018	1,20	0,40	7,95	6,20	3,92	INEP/
Média	<input type="text" value="4314407"/>					5,03	21,98		5,99		1,13	0,40	8,21		2,96	

Indicador Educação



Taxa Cobertura de Creche



Taxa Abandono Ens. Fund.



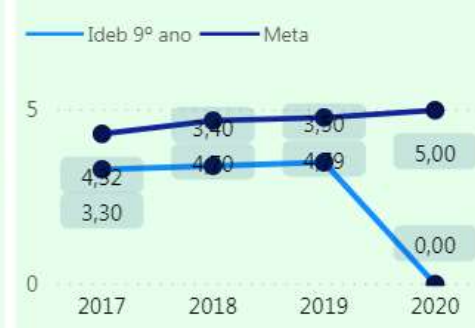
Distorção Idade-Série Ens Fund



Ideb 5º ano



Ideb 9º ano





DESEMPENHO - Saúde

Ano	Código IBGE	Municípios	Estado	Grupos	População	Educação	Cobertura Creche	Meta	Nota	Fonte	Abandono Escolar	Meta	Nota	Meta	Nota	Fon
2017	4314407	PELOTAS	RS	Grupo 7	343651	5,54	20,10	32,16	6,15	ABRINC/2015	1,10	0,50	8,57	8,00	2,81	INEP/2015
2018	4314407	PELOTAS	RS	Grupo 7	343651	5,23	21,60	34,80	6,12	ABRINC/2016	1,00	0,50	8,75	7,91	2,41	INEP/2016
2019	4314407	PELOTAS	RS	Grupo 7	343651	4,84	22,50	36,82	6,00	ABRINC/2017	1,20	0,50	7,59	7,50	2,69	INEP/2017
2020	4314407	PELOTAS	RS	Grupo 7	342405	4,49	23,70	39,82	5,67	ABRINC/2018	1,20	0,40	7,95	6,20	3,92	INEP/2018
Média						5,03	21,98		5,99		1,13	0,40	8,21		2,96	

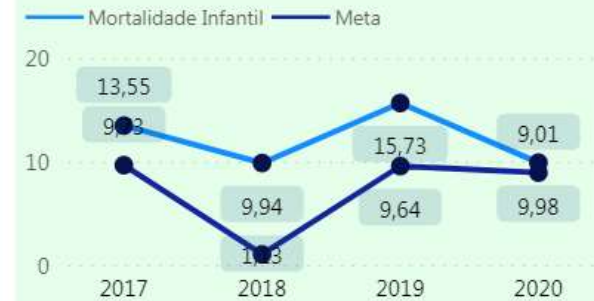
Cobertura Atenção Básica



Cobertura Vacinal



Mortalidade Infantil





DESEMPENHO – Saneamento e Meio Ambiente

Ano	Código IBGE	Municípios	Estado	Grupos	População	Meio Ambiente e Saneamento	Acesso à Água	Meta	Nota	Fonte	Coleta de Esgoto	Meta	Nota	Fonte
2017	4314407	PELOTAS	RS	Grupo 7	343651	6,01	94,39	100,00	8,73	SNIS/2015	59,46	88,76	6,66	SNIS/2015
2018	4314407	PELOTAS	RS	Grupo 7	343651	6,08	96,76	100,00	9,29	SNIS/2016	59,03	89,75	6,55	SNIS/2016
2019	4314407	PELOTAS	RS	Grupo 7	343651	5,89	94,61	100,00	8,80	SNIS/2017	58,01	90,51	6,39	SNIS/2017
2020	4314407	PELOTAS	RS	Grupo 7	342405	6,26	99,42	100,00	9,88	SNIS/2018	59,44	92,67	6,37	SNIS/2018
Média						6,06	96,30	100,00	9,17		58,99	92,67	6,49	





DESEMPENHO – Vulnerabilidade Social

Ano	Código IBGE	Municípios	Estado	Grupos	População	Indicador Vulnerabilidade Social	Vulnerabilidade Social (Pessoas cadastradas no CadÚnico)	Meta	Nota	Fonte
2017	4314407	PELOTAS	RS	Grupo 7	343651	10,00	17,00	20,00	10,00	MDS/2019
2018	4314407	PELOTAS	RS	Grupo 7	343651	10,00	17,00	19,20	10,00	MDS/2017
2019	4314407	PELOTAS	RS	Grupo 7	343651	10,00	16,65	17,77	10,00	MDS/2018
2020	4314407	PELOTAS	RS	Grupo 7	342405	9,97	19,21	19,05	9,97	MDS/2019
Média						9,99	17,47	17,77	9,99	

Vulnerabilidade Social (Pessoas Cadastradas no CadÚnico)





DESEMPENHO – Segurança

Ano	Código IBGE	Municípios	Estado	Grupos	População	Indicador Segurança	Taxa de Homicídios	Meta	Nota	Fonte	% Mortes no Trânsito	Meta	Nota
2020	4314407	PELOTAS	RS	Grupo 7	342405	7,61	31,25	10,92	7,54	DATASUS/2017	13,14	8,58	7,69
2017	4314407	PELOTAS	RS	Grupo 7	343651	8,08	22,12	14,25	8,85	Mapa Violência/2016	18,04	10,85	7,32
2018	4314407	PELOTAS	RS	Grupo 7	343651	6,70	31,43	11,61	7,42	Mapa Violência/2016	19,50	9,73	5,99
2019	4314407	PELOTAS	RS	Grupo 7	343651	8,15	24,15	11,56	8,38	Mapa da Violência/2016	13,68	9,12	7,92
Média						7,64	27,24	10,92			16,09		7,23

Taxa de Homicídios (a cada 100 mil/hab)



% Mortes no Trânsito (cada 100 mil/hab)





Os indicadores de Gestão Municipal são uma referência para que as prefeituras analisem pontos fortes e pontos fracos de sua administração. A partir daí poderão ser elaborados planos de ações elencando prioridades para melhorar sua gestão.

*“A INTENSÃO (Indignação) energiza
e o PROPÓSITO (Atitude) transforma”.*

Deepak Chopra

VAMOS LUTAR JUNTOS POR UM BRASIL MUITO MELHOR

SEJA UM VOLUNTÁRIO

ESPERAMOS VOCÊ !

Rua Gal Argolo, 593 – Fone 3025-1168 - pelotas@osbrasil.org.br

PATROCINADORES



AJD Copiadoras

Venda e Locação de Copiadoras e multifuncionais,
Suprimentos, peças e Assistência Técnica

Ademar José Duarte

(53) 98403.4191

ajdcopiadoras@gmail.com

Rua Barão de Butuí, 319-B - Pelotas/RS



Carlos Alberto
Franchini e Cia. Ltda



APOIADORES



Declarado de Utilidade Pública
Lei Municipal nº 6.377/2016



Rua General Argolo, 593 – Sala 2 - Centro



(53) 3025-1168



pelotas@osbrasil.org.br



<http://pelotas.osbrasil.org.br/>



/observatoriosocialdepelotas



observatoriosocialpel